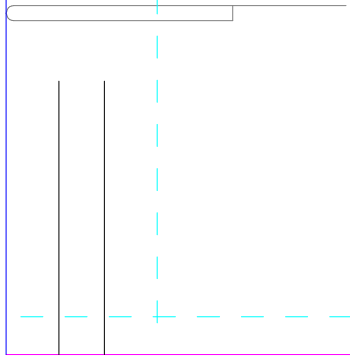


アイロンで内側に折る

紐を通す



縫い代・切り取り線

出来上がり・縫い合わせ線

地の目 (生地縦の向き)

表から見える縫い目

合印 (縫い合わせの位置の印)

縫い代に5~7mmほど切り込みを入れておくと縫い合わせがしやすいよ

Finishing line

Seam margin

top stitching

Direction of material.
Layer this line will parallel with height of material.

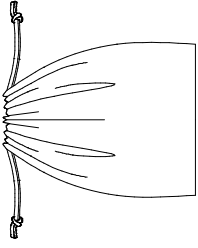
Snip the material as a mark.

巾着袋の型紙


×2



巾着袋の型紙
×2
Snip the material as a mark.



②



②

手作り服の作り方と型紙
Usakoの洋裁工房

①