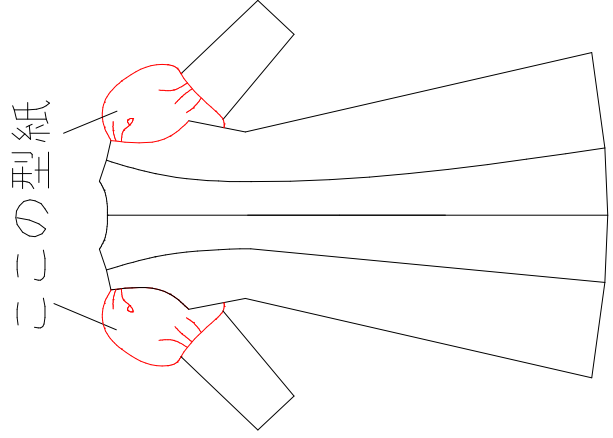


1	2
3	4
5	6

じ長さになるようにギャザーを寄せる



前身頃側



—ス

<2>

前身頃側

⑥-2

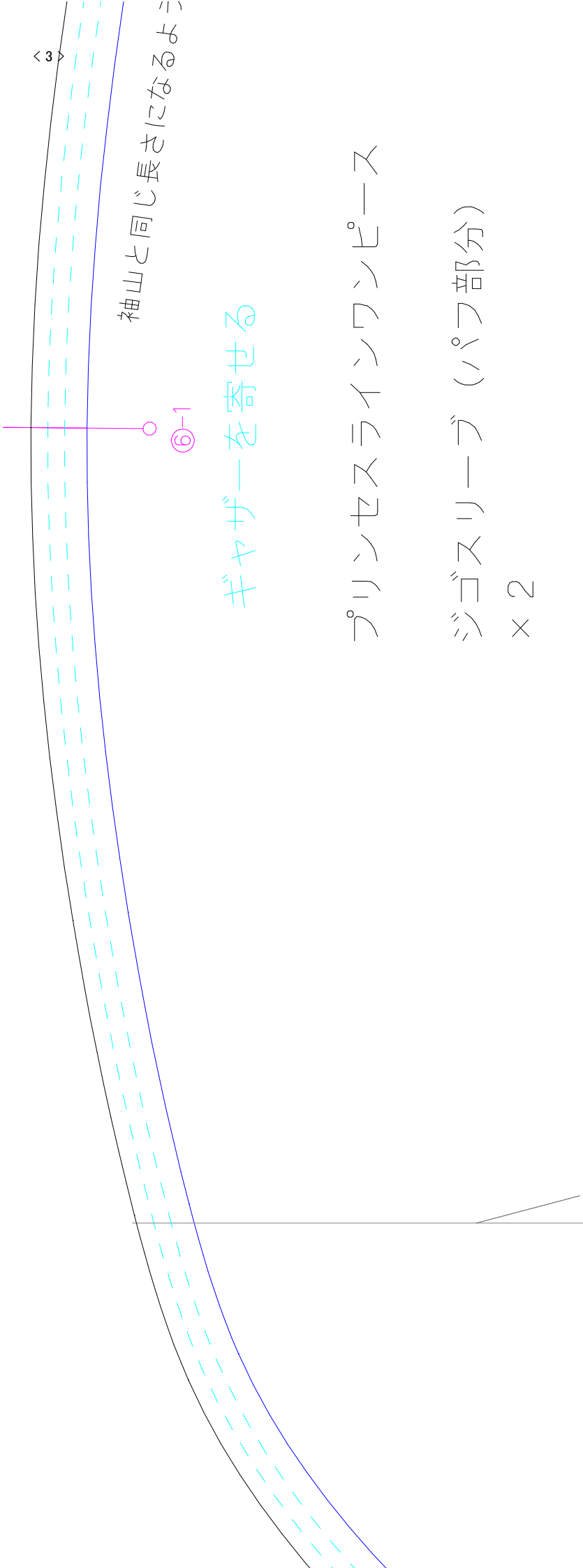
のワンピースの改造パーツです。

でご注意下さい

を寄せる

ジゴスリーブ

ジゴスリーブ



袖山と同じ長さになるように

⑥-1

ギャザーを寄せる

プリンセスラインワンピース

ジゴスリーブ (パフ部分)
× 2

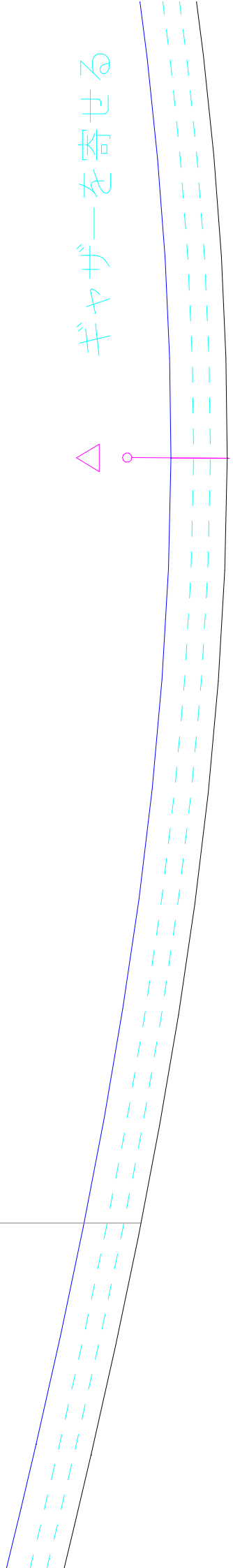
Princess line dress


gigot sleeve
× 2

込みを入れておく
ある方が後側



この型紙は「ダウンロードの型紙屋さん」のワンピースの
これ単品では一切役に立ちませんのでご注意下さい





ここに切り込みを入れ
切り込みのある方が後側

後身頃側



後身頃側

⑥-3

