

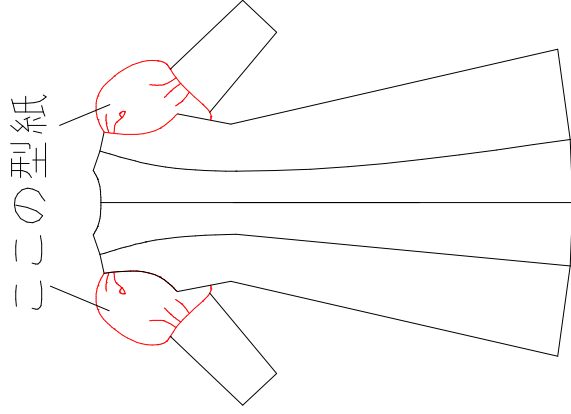
1	2
3	4
5	6

山と同じ長さになるようにギャザーを寄せる

ンピース

部分)

SS



前身頃側

⑥-2

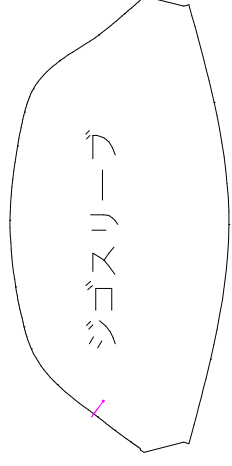
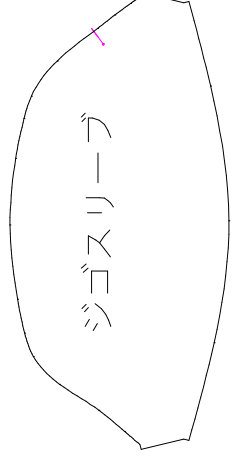


前身頃側

⑥-2


「ワンピースの改造パーツです。
ご注意下さい

マザーを寄せる



+

+



袖山と同じ長さにな

ギヤザーを寄せる

⑥-1

③

プリンセスラインワンピース

ジゴスリーブ (パフ部分)

× 2

Princess line dress

gigot sleeve

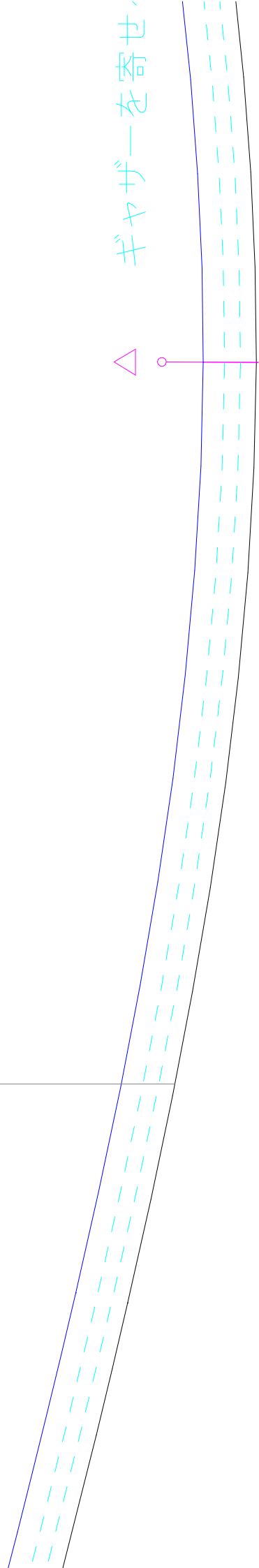
× 2

ここに切り込みを入れておく
切り込みのある方が後側


+

+

この型紙は「ダウンロードの型紙屋さん」のワンピ
これ単品では一切役に立ちませんのでご注意



ギャザーを寄せ



ここに切り込み
切り込みのあり

後身頃側

③-3



< 6 >

校身頃

⑥-3

