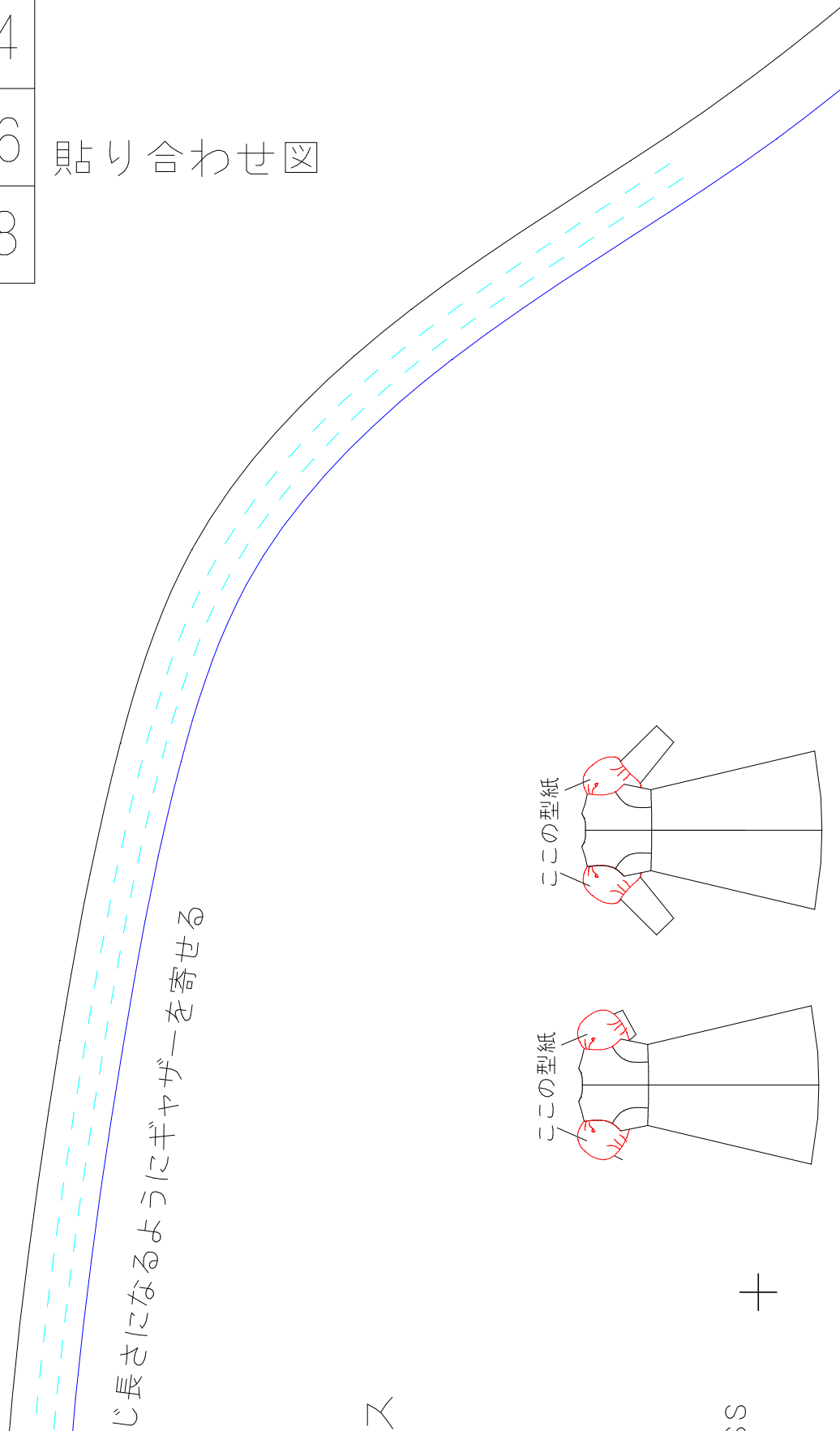
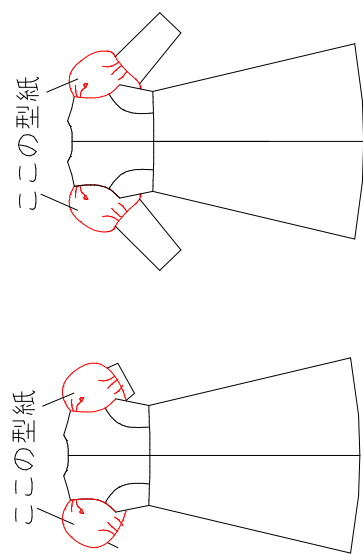


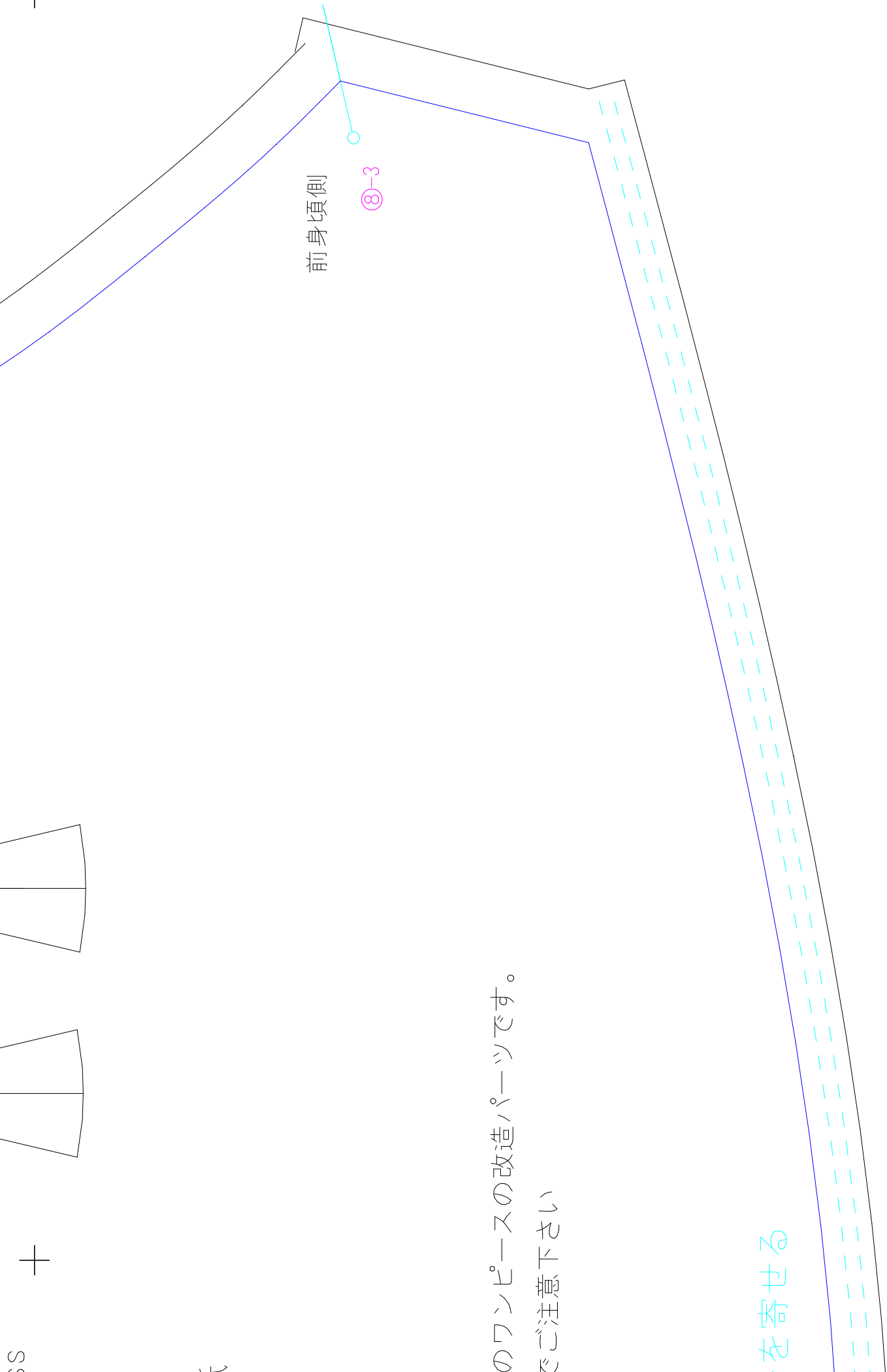
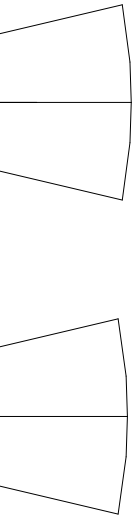
1	2
3	4
5	6
7	8

貼り合わせ図



じ長さになるようにギャザーを寄せる





のワンピースの改造パーツです。
ご注意ください

を寄せる



<3> 全円スカートのワンピースLサイズ パフスリーブ


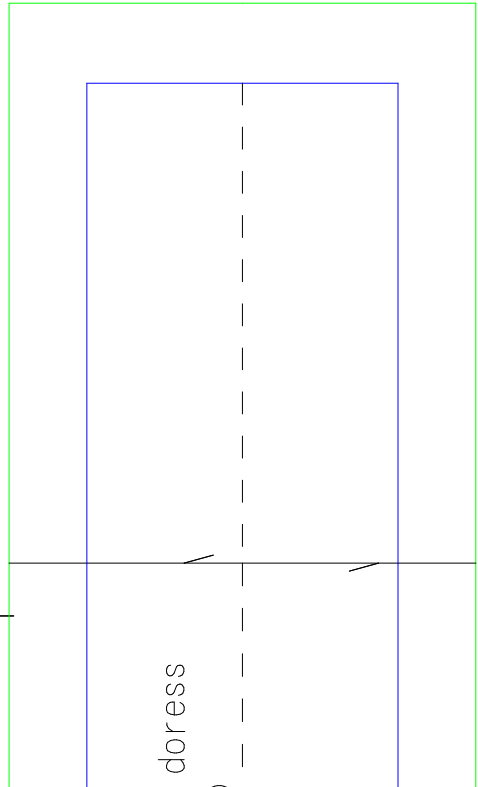
袖山と同じ長さになるよう

⑧-1

ギャザーを寄せる

全円スカートのワンピース
婦人Lサイズ
パフスリーブ
× 2

Circular skirt of dress
Puff sleeve



Circular skirt of doress

Puff sleeve

× 2

手作り服の作り方と型紙

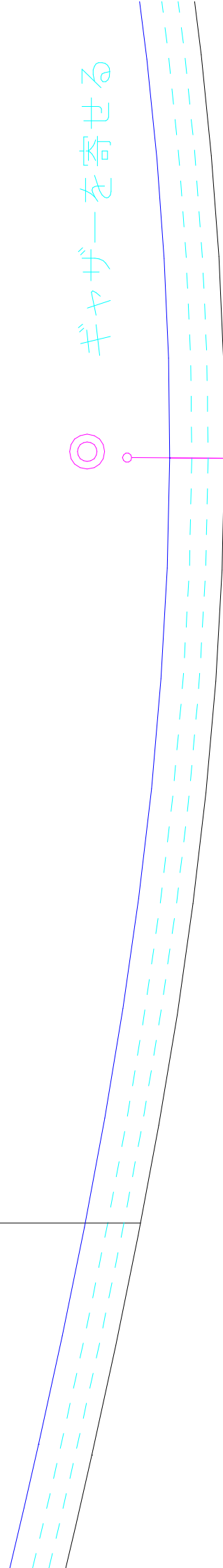
USAKOの洋裁工房

<http://yousai.net/>

込みを入れておく
ある方が後側

<4> 全円スカートのワンピースLサイズ パフスリーブ

この型紙は「ダウンロードの型紙屋さん」のワンピースの
これ単品では一切役に立ちませんのでご注意下さい



◎ ギャザーを寄せる

全円スカートのワンピース
婦人Lサイズ

パフスリーブ (カフス)
× 2

Circular skirt of doress
Puff sleeve (cufs)
L size

接着芯を貼る

cuffs カフス

パフスリーブ
Puff sleeve

cuffs カフス

パフスリーブ
Puff sleeve

<5> 全円スカートのワンピースLサイズ パフスリーブ



＜6＞全円スカートの一ピースLサイズ パフスリーブ

