

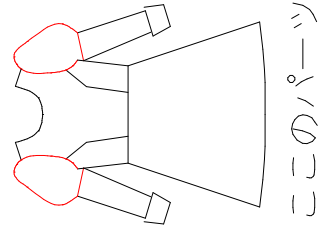
1	2
3	4
5	6
7	8

貼り合わせ図

⑧-1
 肩山と合わせる
 ギャザーを寄せる

全円スカートのワンピース
 婦人Mサイズ
 ジゴ (パフ) スリーブ
 × 2

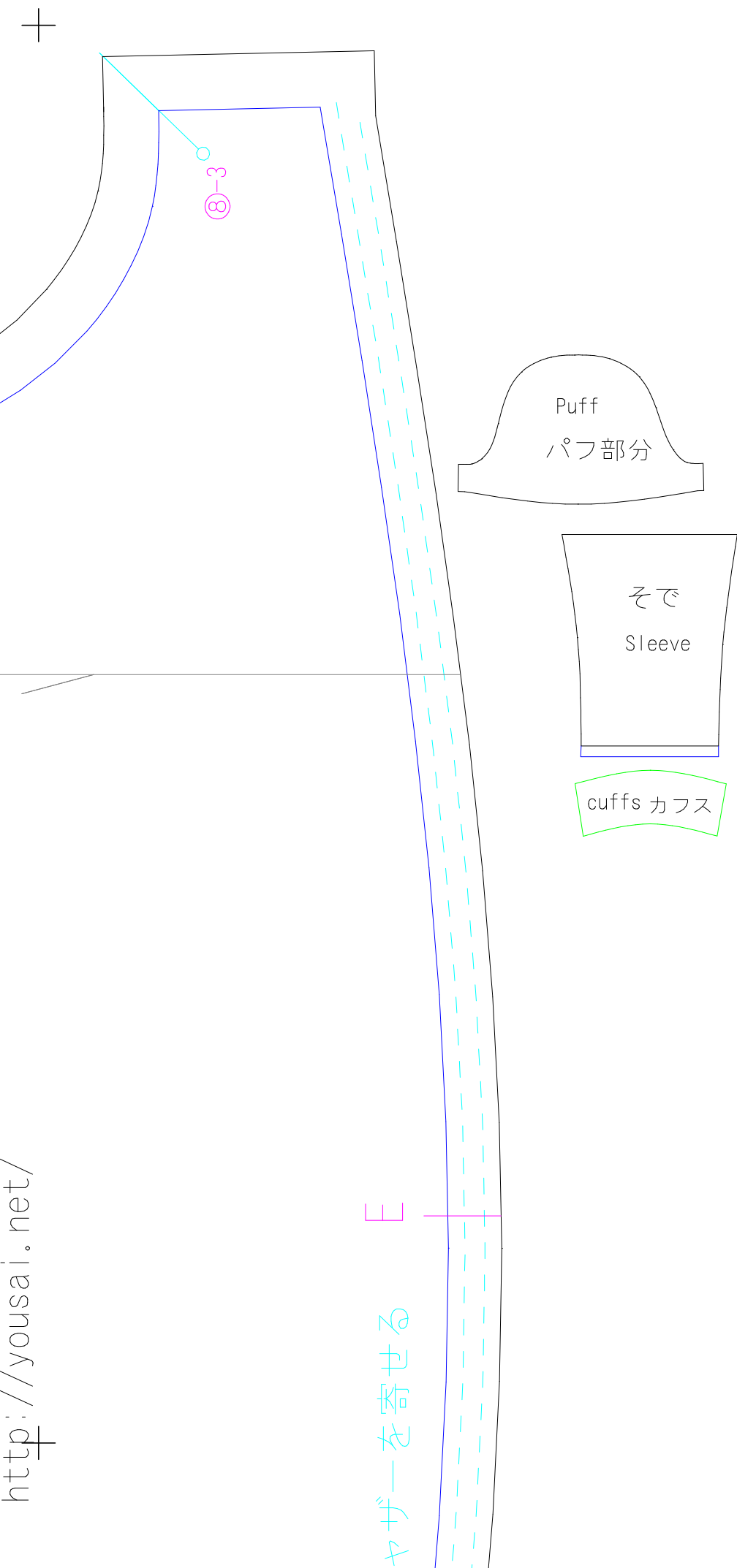
Circular skirt of dress
 gigot sleeve
 M size



手作り服の作り方と型紙

USAKOの洋裁工房

<http://yousai.net/>



3

Puff
パフ部分

そで
Sleeve

cuffs カフス

E
ヤザーを寄せる

+

<3>全円スカートのワンピースMサイズ ジゴスリーブ

全円スカート
婦人Mサイズ
ジゴ (パイプ)
× 2

Circular skirt
gigot sleeve
M size

手作り服
USAKOの洋装
<http://y>


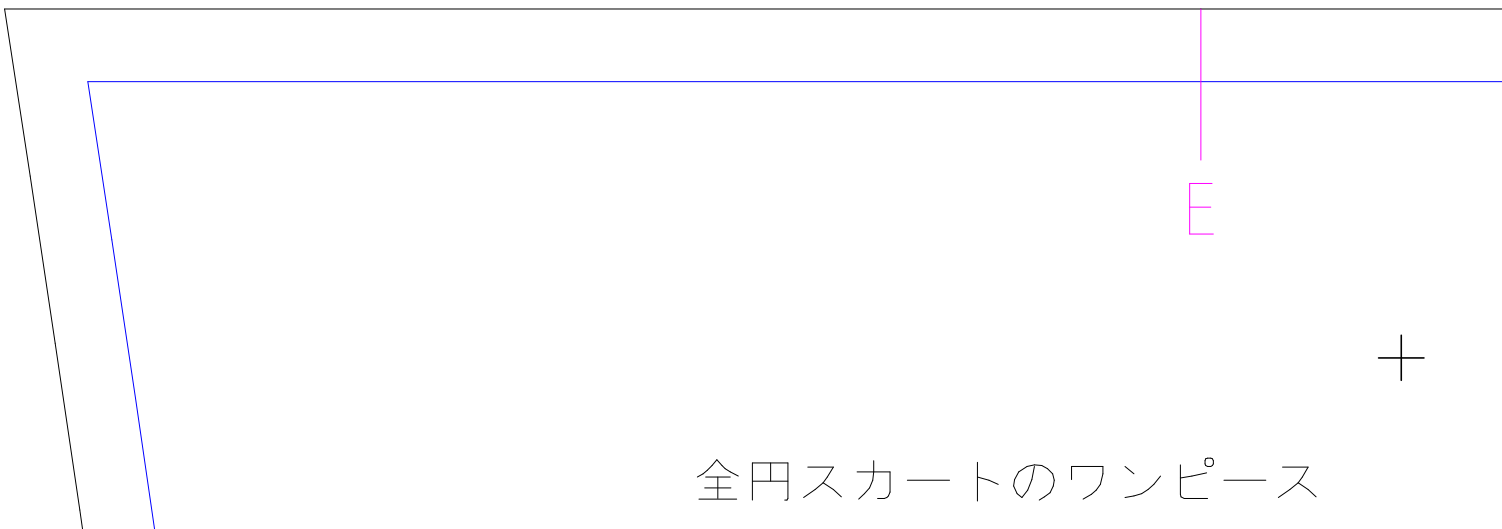
前後が分からなくなったらここに
切り込みのある方が後身頃側。

後身頃側

+

+

全円スカートのワンピース


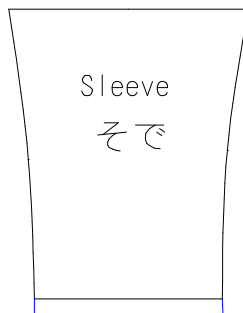


切り込みのある方が後身頃側。

後身頃側

ギャザーを寄せ

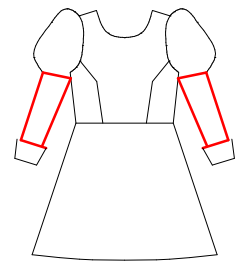
⑧-2



< 5 > 全円スカートのワンピースMサイズ ジゴスリーブ


全円スカートのワンピース
婦人Mサイズ
ジゴスリーブ
× 2

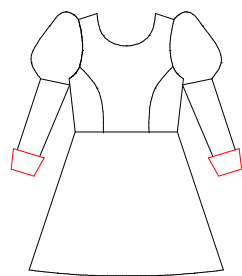
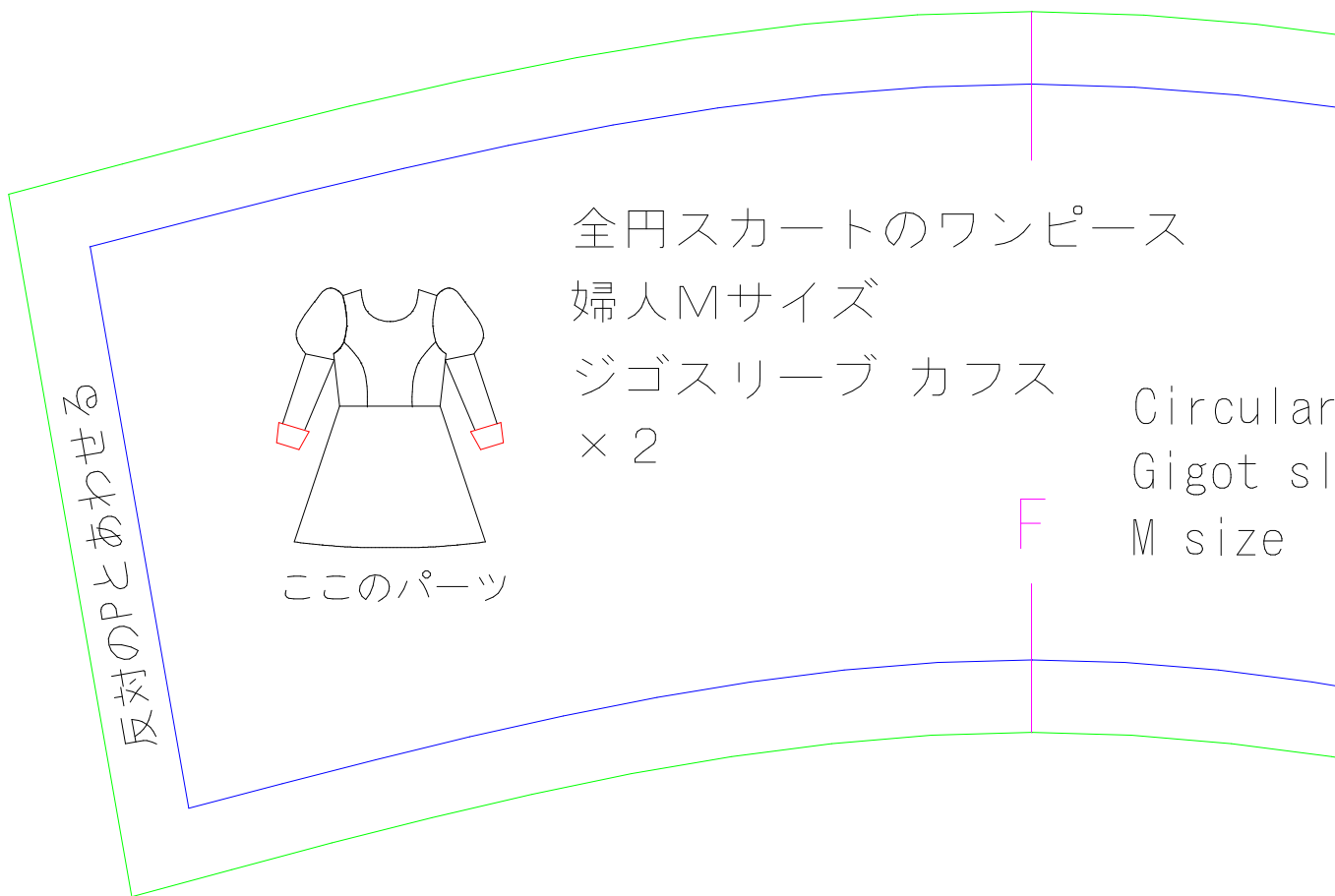

Circular skirt of doress
Gigot sleeve
M size



このパーツ

<6> 全円スカートのワンピースMサイズ ジゴスリーブ





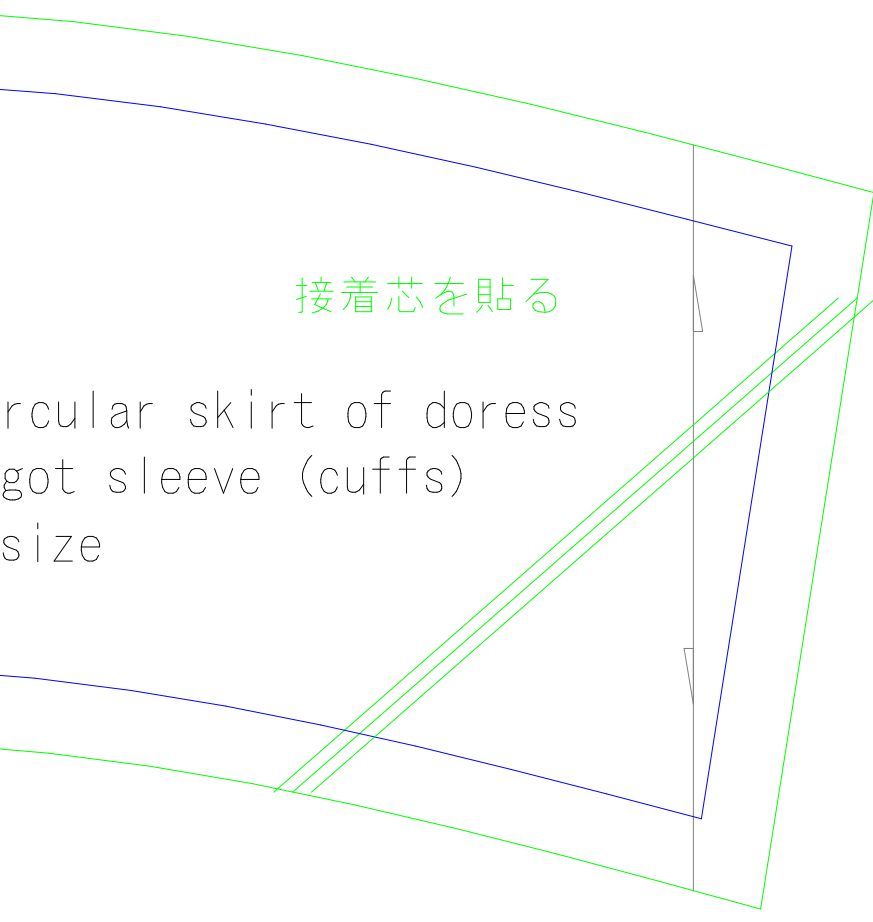

このパーツ

反対のPとあわせる

全円スカートのワンピース
 婦人Mサイズ
 ジゴスリーブ カフス
 × 2

Circular
 Gigot sl
 M size





ircular skirt of doress
got sleeve (cuffs)
size

