
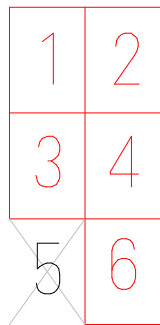


この図のように貼り合せてください

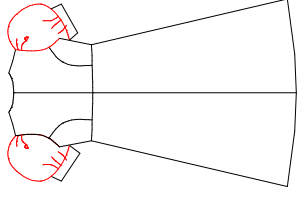


合わせる

のワンピース



part of doress



前身頃側

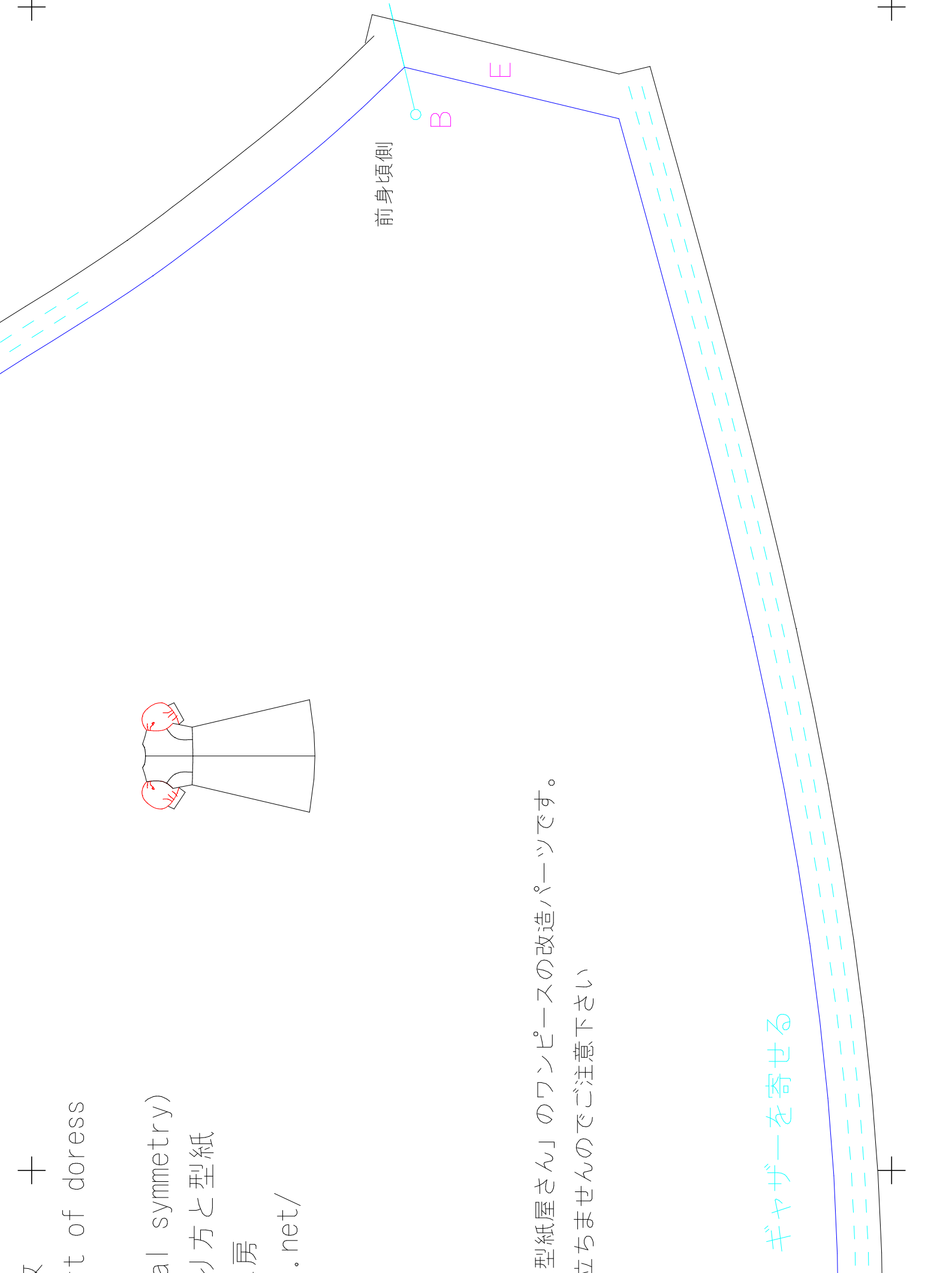


B

E

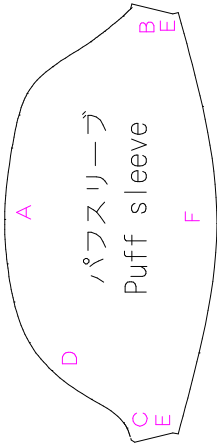
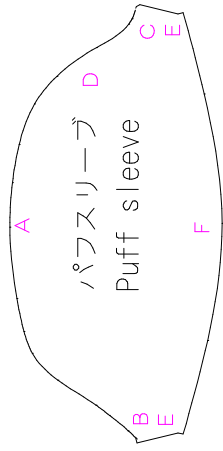
型紙屋さん」のワンピースの改造パーツです。
 立ちませんのでご注意下さい

ギャザーを寄せる

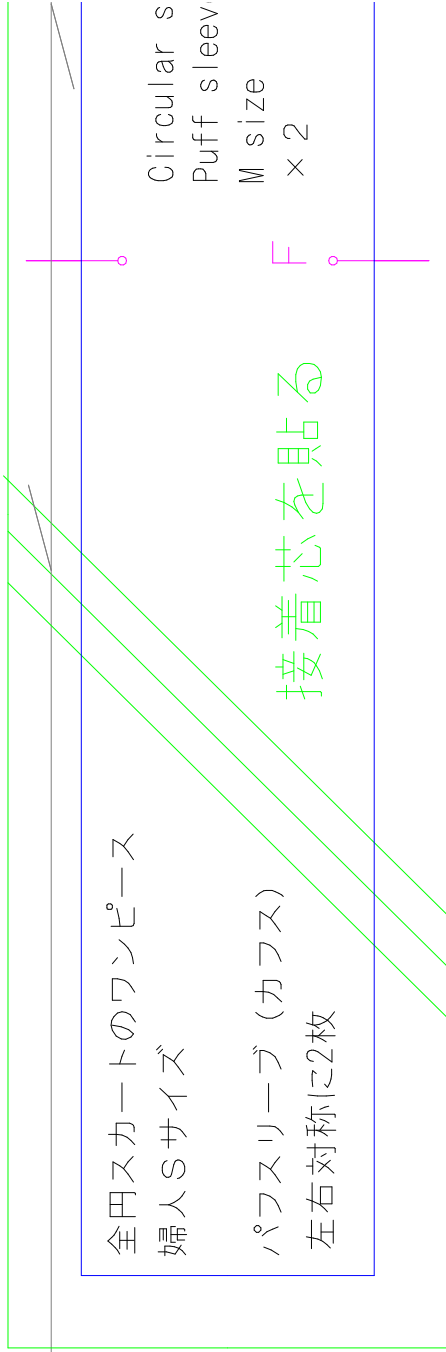




<3>



cuffs F カフス
cuffs F カフス



ギャザーを寄せる

全円スカートのワンピース
婦人 S サイズ
パフスリーブ
左右対称に2枚
Circular skirt of dress



左右対称に2枚 十

Circular skirt of dress⁴

Puff sleeve

× 2 (bilateral symmetry)

手作り服の作り方と型紙

USAKOの洋裁工房

<http://yousai.net/>

D

ここに切り込みを入れておく
切り込みのある方が後側

この型紙は「ダウンロードの型紙屋さん」の「
これ単品では一切役に立ちませんのでこ

F ギャザーを

+

+

