



|   |   |
|---|---|
| 1 | 3 |
| 2 | 4 |

この図のように  
 貼り合せてください  
 先に貼り合わせてから  
 切ってください

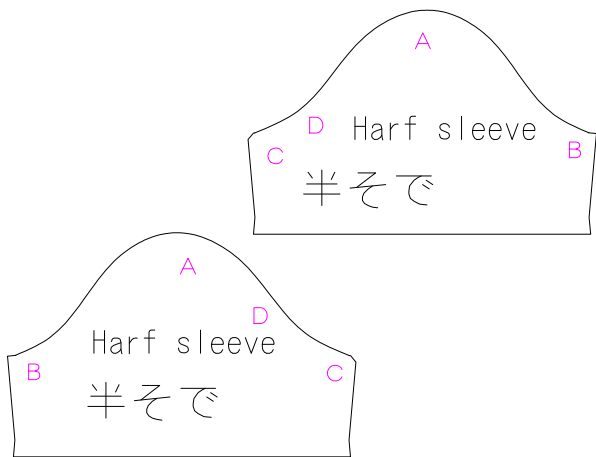
これが5cm以下の場合縮小されています  
 実際のサイズで印刷しなおしてください  
 方法が分からない場合はご連絡下さい

柄合せの基準線

ギャザーを寄せる

半そで  
 左右対称に2枚  
 婦人 2L  
 Hafe sleeve  
 × 2 (bilateral symmetry)  
 Lady's 2L  
 手作り服の作り方と型紙  
 USAKOの洋裁工房  
<http://yousai.net/>



D

柄合せの基準線

B

