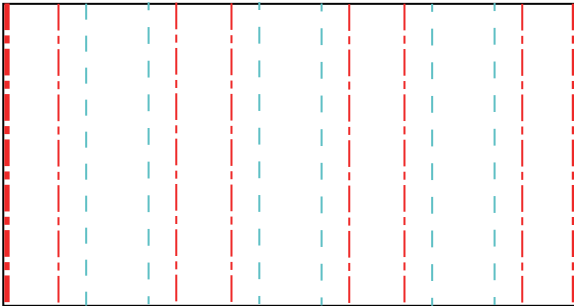
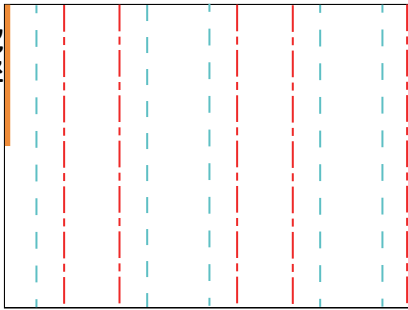


洋服パズル


ボックス プリーツ

難易度 普通

ファスナー



— —
谷折り 山折り



同じ番号を合わせて
テープで貼って
組み立てよう！

手作り服の作り方と型紙
うさこの洋裁工房
<https://yousai.net/>

説明書を見ても洋服の作り方が分からないのは、
先が想像できないから。

決して理解できないからではないんですよ！

この洋服パズルを組み立てると、どこにどこを貼ればいいのか
理解できるので説明書の意味が分かるようになります。
これを作るだけで、理解度が上がり、作る難易度が一気に
下がるのでぜひ作ってみてね！

